

記者各位

東京工業品取引所  
平成 20 年 3 月 4 日

## 平成 20 年 2 月の概況について

## 連日にわたる上場来高値更新の白金及びウィンタリング入りしたゴム中心に取引が膨らみ、2 ヶ月連続で前月実績を上回る

2 月の本所市場は、これまでの主力商品であった金及び石油商品は前月実績を下回りましたが、これを補完するかのように連日上場来高値を更新した白金や、追随高となったパラジウム、及びウィンタリング(減産期)入りしたゴム等に投資人気が集まり、前月比 170,556 枚(4.1%)増の 4,325,335 枚と 2 ヶ月連続で前月実績を上回りました。

貴金属市場においては、インフレ懸念や米国金利の下落等を背景に海外金が史上最高値を更新しましたが、高値警戒感や円相場の一段高から取引が控えられて、月間出来高は前月比 327,218 枚(17.7%)減の 1,734,958 枚となりました。一方、白金は南アフリカの電力危機長期化に伴う供給逼迫感から連日にわたる上場来高値更新を背景に、一般投資玉や商社等のヘッジ玉が錯綜して取引が膨らみ、出来高は同 205,933 枚(26.4%)増の 986,211 枚となりました。またパラジウムは白金に比して割安感から見直されて注目を集め、同 233,809 枚(1412.06%(15 倍))増となりました。

石油市場では、ナイジェリアやベネズエラなどの生産国の供給不安を背景に、NY 原油の上場来高値更新を受けて、各商品が大幅高となりましたが急激な高値進行に金同様に積極的な取引が控えられる結果となり、原油の出来高は前月比 21,685 枚(24.1%)減の 67,894 枚、ガソリンは同 106,401 枚(19.5%)減の 438,500 枚、灯油は同 37,532 枚(28.8%)減の 92,809 となりました。

またゴム市場では、海外産地のウィンタリング(減産期)入りに伴う波乱含みの展開を呈したことから、前月比 187,211 枚(48.9%)増の 569,865 枚となりました。

## 石油市場と白金で高値更新相次ぐ - TOCOM Index も過去最高

2 月中は月末にかけて、NY 原油相場が再び騰勢を強め、北海ブレント原油も 100 ドル超となる中、本所原油も上場来高値を更新しました。それに伴い、石油製品であるガソリン(期近)と灯油(期先)も高値をつけました。特に、ガソリンは 25 日に納会日を迎えた 3 月限が 76,100 円 / kl (前月比 14,130 円高、前年同月比 28,800 円高)と、受渡値段として過去最高を記録。

また、引続き南アフリカでの電力不足に伴う供給懸念から白金は急騰し、上場来高値を連日更新し、22 日には、7,575 円(月初始値 5,870 円から 29.0%高)の高値をつけま

した。

上記商品に限らず、商品相場全般の強気相場から、本所市場全体の価格水準を総合的に表す指数である TOCOM Index も上昇し、27 日に過去最高である 344.80 ポイントを記録しました。

商品	原油	ガソリン	灯油	白金
上場年月日	2001 年 9 月 10 日	1999 年 7 月 5 日	1999 年 7 月 5 日	1984 年 1 月 26 日
2 月中の高値更新	2 番限 : 64,490 円 (2008 / 2 / 21) 2 番限終値ドル換算値 95.60 ドル/バレル (2008 / 2 / 29) 期先 : 63,920 円/kl (2008 / 2 / 27)	期近 : 78,080 円/kl (2008 / 2 / 27)	期先 : 77,080 円/kl (2008 / 2 / 27)	期近 : 7,575 円 (2008 / 2 / 22) 期先 : 7,375 円 (2008 / 2 / 22)

### 株式会社大阪証券取引所との包括的な相互協力協定の締結

本所と株式会社大阪証券取引所（大証）は、2 月 20 日、両者間の包括的な相互協力協定（Memorandum of Understanding）を締結しました。

両者は、当協定が双方の市場の一層の発展に寄与するとともに、市場参加者にとって利便性の高い市場の構築に資するものと考えています。

両者は、この協定に基づき、取引所システム等のインフラに関する事項や投資家に対する共同マーケティングの検討及び新商品の共同開発等に関する情報交換等を行い、今後の協力の可能性を協議してまいります。

本所南學政明理事長は、「今回の大阪証券取引所との協力関係の構築によって、両取引所の市場流動性、効率性及び信頼性が大きく向上するものと期待しております。また、このことが我が国の商品先物市場及び金融・資本市場全体の競争力の強化に寄与するものと確信しております。」と述べています。

また、大証の米田道生社長は、「今般、東京工業品取引所との相互協力協定の締結により、相互の協力関係強化に向けての第一歩を踏み出すことになりました。両取引所の協力関係の強化が我が国の市場の発展に繋がり、全ての市場参加者にとって大きなメリットになればと考えています。」と述べています。

### ボリュームディスカウント制度を導入

この 3 月から、一定の基準を超過した取引について定率会費（取引数量に応じて本所

に支払う費用)を割引くことで、取引の増加及び新たな市場参加を促し、流動性の向上を図ることを目的に、定率会費のボリュームディスカウント制度を試行的に実施します。

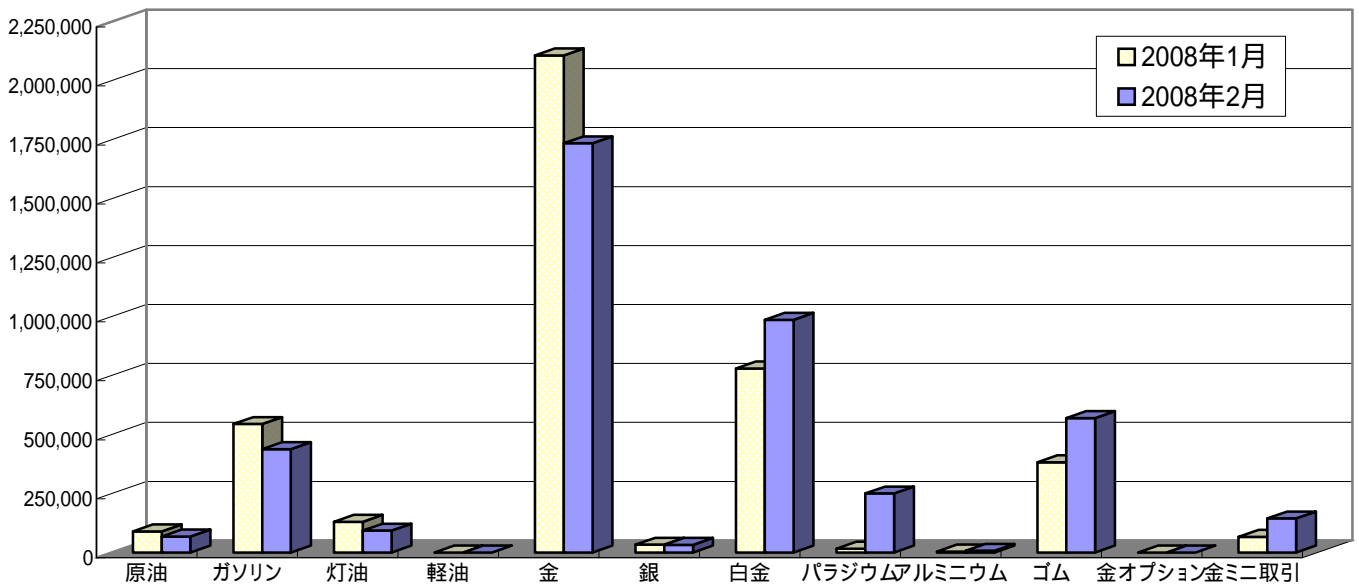
ボリュームディスカウント制度は全商品を対象に実施し、商品毎に月間の売買取数の合計が一定の基準枚数までは当初の定率会費を適用し、基準枚数を超過した場合、超過した分については当初の額(ほとんどの商品が39円)から所定の額(ほとんどの商品が5円又は10円の2段階のディスカウント)を割引いた定率会費を適用することとします。

ボリュームディスカウント制度の導入後においては、その成果について評価を行い、適宜、基準枚数やその設定に当たっての考え方及び割引額について見直しを図っていく予定です。

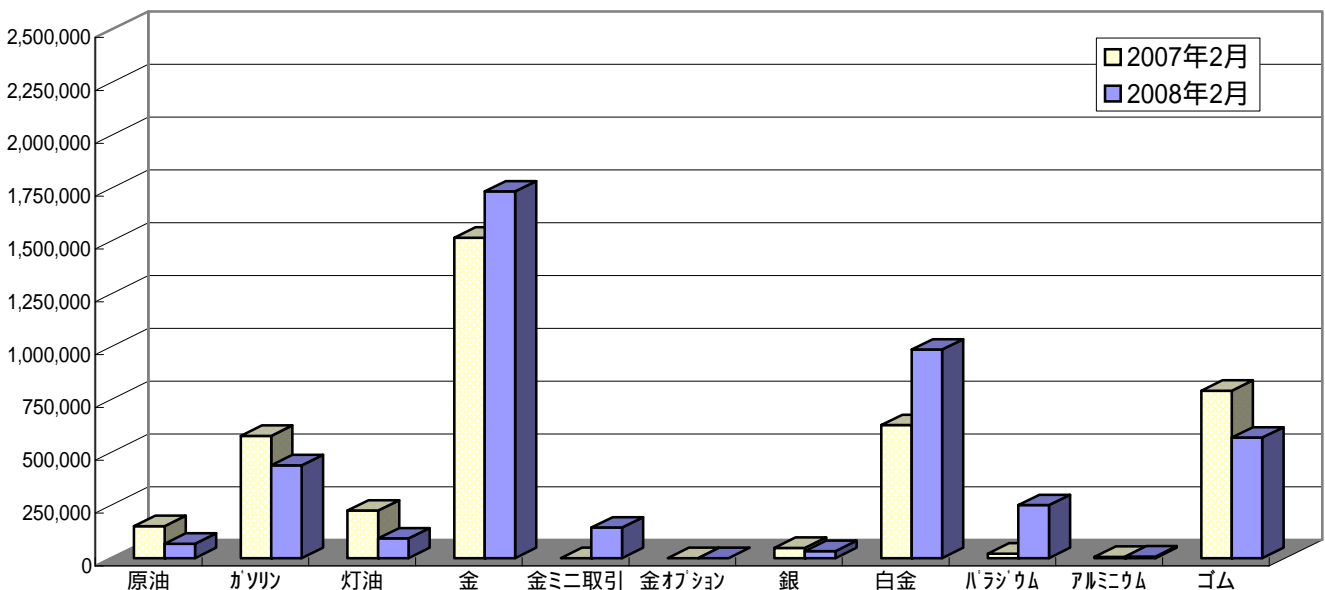
## 東京工業品取引所の商品別出来高

	出来高枚数		増減		1日平均枚数		増減	
	2008年2月	2008年1月	枚数	%	2008年2月	2008年1月	枚数	%
金	1,734,985	2,107,203	-372,218	-17.7%	86,749	110,905	-24,156	-21.8%
白金	986,211	780,278	205,933	26.4%	49,311	41,067	8,243	20.1%
ゴム	569,865	382,654	187,211	48.9%	28,493	20,140	8,354	41.5%
ガソリン	438,500	544,901	-106,401	-19.5%	21,925	28,679	-6,754	-23.6%
パラジウム	250,367	16,558	233,809	1412.1%	12,518	871	11,647	1336.5%
金ミニ取引	144,363	66,056	78,307	118.5%	7,218	3,477	3,742	107.6%
灯油	92,809	130,341	-37,532	-28.8%	4,640	6,860	-2,220	-32.4%
原油	67,894	89,579	-21,685	-24.2%	3,395	4,715	-1,320	-28.0%
銀	32,903	33,292	-389	-1.2%	1,645	1,752	-107	-6.1%
アルミニウム	7,438	3,917	3,521	89.9%	372	206	166	80.4%
金オプション	0	0	0	-	0	0	0	-
<b>合計</b>	<b>4,325,335</b>	<b>4,154,779</b>	<b>170,556</b>	<b>4.1%</b>	<b>216,267</b>	<b>218,673</b>	<b>-2,406</b>	<b>-1.1%</b>
営業日数	20	19						

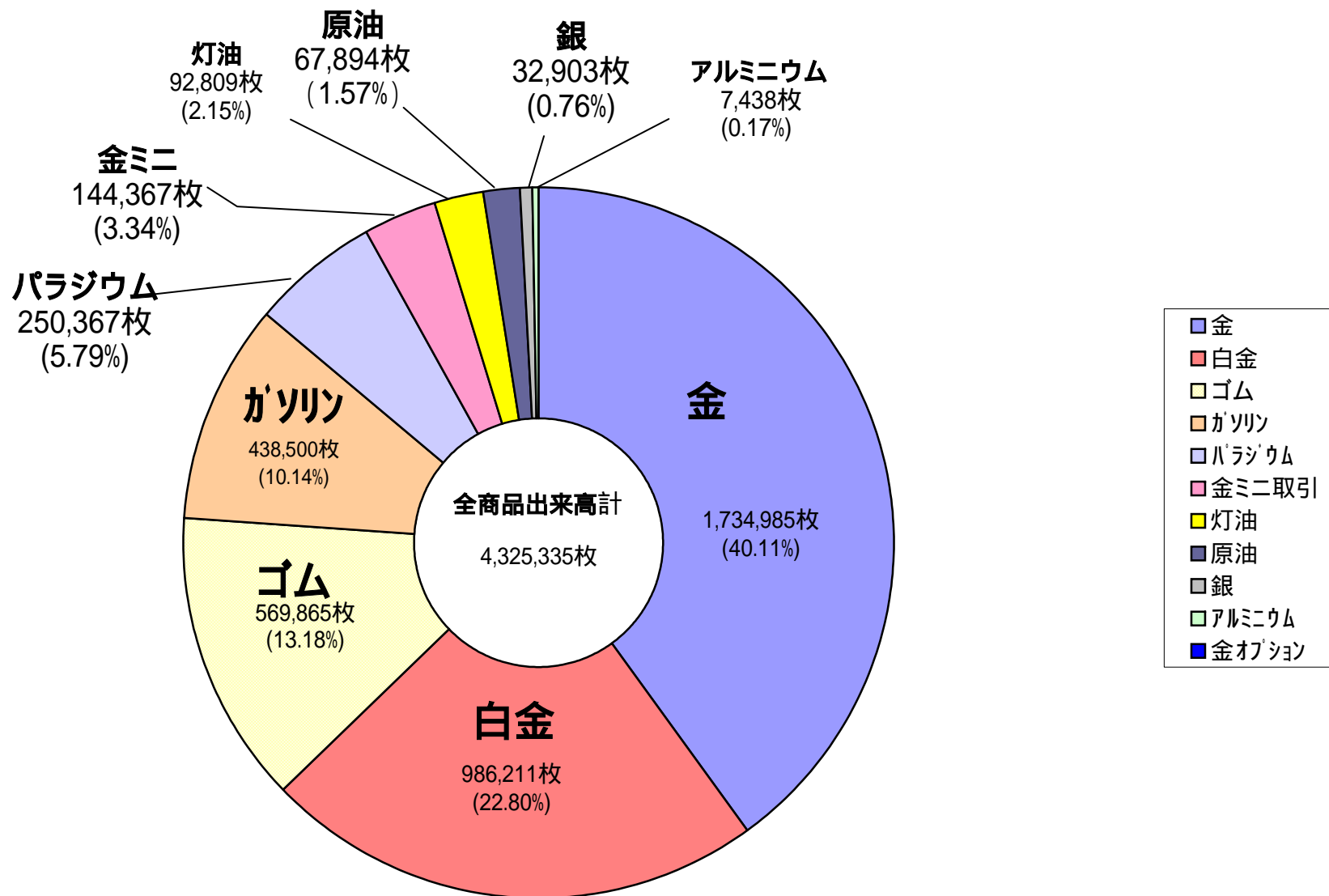
枚 前月比較



枚 前年同月比較



# 東京工業品取引所 商品別出来高比率 2008年2月



月初・月末の期近・期先価格(平成20年2月)

商品	日付 (月初及び月末)		始値	高値	安値	終値	商品	日付 (月初及び月末)		始値	高値	安値	終値
金	2月1日	期近	3,159	3,175	3,156	3,172	アルミニウム	2月1日	期近	289.5	292.0	289.5	292.0
		期先	3,191	3,203	3,184	3,194			期先	294.5	296.1	293.1	296.1
	2月29日	期近	3,275	3,284	3,263	3,271		2月29日	期近	340.6	341.1	340.6	341.1
		期先	3,299	3,312	3,285	3,291			期先	340.9	340.9	336.8	339.6
金ミニ	2月1日	期近	3,160	3,160	3,160	3,160	ガソリン	2月1日	期近	67,920	68,100	67,420	67,970
		期先	3,176	3,176	3,174	3,188			期先	72,000	72,480	71,710	71,970
	2月29日	期近	3,305	3,305	3,258	3,284		2月29日	期近	77,310	77,480	77,050	77,060
		期先	3,285	3,300	3,273	3,290			期先	77,780	78,210	77,000	77,000
銀	2月1日	期近	578.6	582.0	578.6	582.0	灯油	2月1日	期近	70,000	70,550	70,000	70,520
		期先	581.2	583.0	577.8	582.3			期先	67,500	68,160	67,420	67,970
	2月29日	期近	669.0	675.5	669.0	675.5		2月29日	期近	75,380	75,760	75,090	75,100
		期先	674.1	675.7	668.3	673.5			期先	75,870	76,670	75,230	75,310
白金	2月1日	期近	5,870	5,910	5,867	5,897	原油	2月1日	期近	59,570	59,570	59,570	59,570
		期先	5,631	5,693	5,621	5,681			期先	57,530	57,810	57,410	57,750
	2月29日	期近	7,225	7,243	7,067	7,209		2月29日	期近	60,970	61,000	60,860	61,000
		期先	7,052	7,069	6,839	7,051			期先	63,070	63,340	62,370	62,370
パラジウム	2月1日	期近	1,335	1,360	1,335	1,360	ゴム	2月1日	期近	282.0	289.6	282.0	289.6
		期先	1,355	1,372	1,352	1,372			期先	294.2	301.8	294.2	301.8
	2月29日	期近	1,905	1,981	1,916	1,971		2月29日	期近	291.0	292.6	288.0	292.5
		期先	1,990	2,011	1,952	2,011			期先	305.0	306.5	300.5	306.3

# 上場来の記録

東京工業品取引所

原油		ガソリン		灯油		
順位	1日出来高	日付	1日出来高	日付	1日出来高	日付
1	39,804	2002.3.27	226,854	2003.6.30	177,451	2003.2.5
2	33,472	2002.1.16	224,596	2003.8.6	160,813	2003.2.12
3	30,492	2002.3.6	221,797	2004.5.7	154,911	2003.12.18
4	27,173	2002.3.7	211,757	2003.2.5	139,160	2003.12.16
5	26,491	2003.3.20	204,904	2003.8.4	130,207	2002.12.19
	月間出来高	年月	月間出来高	年月	月間出来高	年月
最高	354,718	2002.3	2,754,508	2003.8	1,855,673	2003.2
	1日取組高	日付	1日取組高	日付	1日取組高	日付
最高	52,418	2002.1.7	221,901	2003.8.6	158,998	2003.12.22
金		白金		ゴム		
順位	1日出来高	日付	1日出来高	日付	1日出来高	日付
1	524,674	2003.2.5	245,132	2001.8.8	137,087	1995.3.2
2	367,018	2005.12.5	237,371	2001.8.16	131,379	1998.2.17
3	360,708	2005.11.28	230,837	1998.10.6	128,659	1995.12.20
4	360,195	2005.12.16	228,979	2000.1.31	126,926	1995.1.31
5	340,676	2002.2.7	220,718	1998.9.9	126,691	1995.2.15
	月間出来高	年月	月間出来高	年月	月間出来高	年月
最高	3,446,297	2003.2	2,931,953	2001.8	1,800,152	1995.2
	1日取組高	日付	1日取組高	日付	1日取組高	日付
最高	617,882	1996.2.21	470,466	1999.3.12	503,388	1995.3.8
銀		アルミニウム		パラジウム		
順位	月間出来高	年月	月間出来高	年月	月間出来高	年月
最高	660,859	1988.7	100,374	1997.9	877,143	1999.4
	1日取組高	日付	1日取組高	日付	1日取組高	日付
最高	275,149	1988.7.25	46,992	1997.9.30	132,452	1999.5.27
金オプショ		金ミニ				
	月間出来高	年月	月間出来高	年月		
最高	10,520	2004.5	144,363	2008.2		
	1日取組高	日付	1日取組高	日付		
最高	5,211	2004.7.28	23,479	2007.7.26		

石油市場 (原油・ガソリン・灯油・軽油)				貴金属市場 (金・銀・白金・パラジウム・金オプショ)			
合計順位	1日出来高	日付・各商品	1日出来高	日付・各商品	合計順位	1日出来高	日付・各商品
1	403,998	2003.2.5	620,448	2003.2.5			
	14,790	原油	524,674	金			
	211,757	ガソリン	8,442	銀			
	177,451	灯油	86,603	白金			
			729	パラジウム			
2	322,851	2004.5.7	500,431	2005.12.16			
	13,587	原油	360,195	金			
	221,797	ガソリン	1,838	銀			
	85,914	灯油	127,428	白金			
	1,553	軽油	10,870	パラジウム			
			50	金コールOP			
			50	金プットOP			
3	316,792	2003.12.18	477,178	2005.12.5			
	14,961	原油	367,018	金			
	144,105	ガソリン	9,094	銀			
	154,911	灯油	96,927	白金			
	2,815	軽油	4,037	パラジウム			
			52	金コールOP			
			50	金プットOP			
4	306,793	2003.6.30	469,525	2003.2.4			
	11,270	原油	294,510	金			
	226,854	ガソリン	4,291	銀			
	68,669	灯油	169,826	白金			
			898	パラジウム			
5	304,046	2003.2.12	466,158	2005.11.28			
	11,982	原油	360,708	金			
	131,251	ガソリン	8,947	銀			
	160,813	灯油	93,152	白金			
			3,241	パラジウム			
			60	金コールOP			
			50	金プットOP			
			1,402	アルミニウム			
			31,131	ゴム			

全商品		全市場			
合計順位	1日出来高	日付・各商品	合計順位	月間出来高	月・各市場
1	1,044,530	2003.2.5	1	9,653,162	2003.2
	14,790	原油		4,440,702	石油
	211,757	ガソリン		4,868,303	貴金属
	177,451	灯油		20,538	アルミニウム
	524,674	金		323,619	ゴム
	8,442	銀	2	8,197,602	2003.6
	86,603	白金		3,697,753	石油
	729	パラジウム		4,076,431	貴金属
	1,037	アルミニウム		33,638	アルミニウム
	19,047	ゴム		389,780	ゴム
2	739,006	2003.2.4	3	7,991,056	2004.3
	7,755	原油		3,674,940	石油
	127,909	ガソリン		4,029,771	貴金属
	116,103	灯油		48,250	アルミニウム
	294,510	金		238,095	ゴム
	4,291	銀	4	7,648,562	2003.7
	169,826	白金		3,319,451	石油
	898	パラジウム		4,080,319	貴金属
	1,036	アルミニウム		22,526	アルミニウム
	16,678	ゴム		226,266	ゴム
3	693,009	2003.2.3	5	7,503,197	2003.8
	11,066	原油		3,732,217	石油
	160,043	ガソリン		3,480,103	貴金属
	125,865	灯油		24,900	アルミニウム
	254,831	金		265,475	ゴム
	5,206	銀	<b>石油市場</b>		
	116,345	白金	(原油・ガソリン・灯油・軽油)		
	469	パラジウム	合計順位	月間出来高	月
	1,209	アルミニウム	1	4,440,702	2003.2
	17,975	ゴム	2	3,949,997	2004.7
4	612,537	2002.12.19	3	3,921,803	2002.12
	18,926	原油	4	3,741,404	2004.6
	124,906	ガソリン	5	3,732,719	2003.8
	130,207	灯油	<b>貴金属市場</b>		
	252,474	金	(金・銀・白金・パラジウム・金オプショ)		
	5,626	銀	合計順位	月間出来高	月
	69,952	白金	1	4,868,303	2003.2
	611	パラジウム	2	4,609,739	2005.12
	967	アルミニウム	3	4,301,703	1998.1
	8,868	ゴム	4	4,150,905	2002.2
5	611,453	2005.11.28	5	4,119,652	2003.5
	5,389	原油	<b>全商品</b>		
	75,890	ガソリン	最高	1日取組高	日付・各商品
	31,483	灯油		1,464,246	1996.2.16
	0	軽油		612,019	金
	360,708	金		50,790	銀
	8,947	銀		340,766	白金
	93,152	白金		28,216	パラジウム
	3,241	パラジウム		46,106	綿糸
	60	金コールOP		234,294	毛糸
	50	金プットOP		386,319	ゴム
	1,402	アルミニウム			
	31,131	ゴム			

2008.2.29現在