

記者各位

東京工業品取引所  
平成 20 年 9 月 2 日

## 平成 20 年 8 月の概況について

## 3 ヶ月ぶりに前月実績を下回るも、全国商品取引所シェアは初の 80% 台に

8 月の本所市場では、全商品が前月の実績を下回り、月間出来高実績は前月比 588,900 枚(15.3%)減の 3,270,934 枚となり、3 ヶ月ぶりに前月実績を下回りました。

これまでの主力商品を擁する貴金属市場では、原油価格の続落によるインフレ懸念の後退やドル高・ユーロ安等で内外ともに金、白金を中心に調整局面が続いたことから取引が控えられました。また石油市場では、米国景気の景気後退感の顕著化や欧州での経済成長率も減速懸念が表面化したことによる世界的な原油の需要減観測や、国内でのガソリン販売の記録的不振等を背景に原油、石油製品に下げ圧力が一段と強まったことから、これまた取引を控えられる結果となりました。このため、8 月の全商品の月間出来高実績は、前月比 588,900 枚(15.3%)減の 3,270,934 枚となり、3 ヶ月ぶりに前月実績を下回りましたが、全国商品取引所シェアでは初の 80% 台を記録しました。

## ゴム受渡値段が TOCOM 設立後で最高値

8 月 25 日、取引の最終期限である納会日を迎えた東京工業品取引所のゴム(2008 年 8 月限)の受渡値段は 344.0 円/kg(前月比 6.8 円高)となり、東京工業品取引所設立後(1984 年以降)の受渡値段としては過去最高値を更新しました。なお、受渡枚数は 212 枚(1,060 トン)でした。

国内生ゴム在庫が低水準であることから高値納会となったと考えられます。

## 原油最終決済価格、前月比 1 万円を超える過去最大の下げ幅

9 月 1 日、取引の最終期限である納会日を迎えた東京工業品取引所・中東産原油 8 月限の最終決済価格は 77,750 円/KL となり、前月比 10,970 円安と前月比で過去最大の下げ幅を記録しました。

ドルベースでも 113.069 ドル/bbl となり、前月比 18.972 ドル安と急反落し、過去最大の下げとなりました。

NY 原油は 7 月に 147 ドルの上場来高値を記録しましたが、8 月中は概ね 110 ドル台で推移したことから、本所原油相場も前月比大幅安となりました。

## 9月は、TOCOM がサポートする国際会議など目白押し

9月2日

FIA-Japan テクノロジー・コミッティー・セミナー「先進的取引所システムのプラットフォーム：NASDAQ OMX CLICK XT と SECUR」

日 時 平成 20 年 9 月 2 日 17:00 ~ 19:00

場 所 アーバンネット大手町ビル 21 階 Level XXI スタールーム

講演者 NASDAQ OMX グループの北アジア担当ゼネラル・マネジャー  
ウルフ・カールソン氏

本所も加盟する FIA (Futures Industry Association 米国先物業協会)日本支局が、近年世界各国で高度化が進む取引所システムのトレーディングエンジンとクリアリングエンジンに関する最新事情を学ぶ機会を関係者に提供するために開催するもの。

本所は次期システムのパッケージ・ソフトに NASDAQ OMX の国際的に評価の高い取引パッケージ「CLICK XT」及び清算パッケージ「SECUR」を採用。次期システムを通じて、国内外の市場参加者に対するサービスの迅速化、効率化及び多様化を図るとともに、世界のデリバティブ市場における地位を一層強化することを期しています。

今日のセミナーでは、この NASDAQ OMX のシステムを紹介します。

9月17日～19日

### 第4回 FIA アジア・デリバティブ会議

日 時 平成 20 年 9 月 17 日 13:00 ~ 9 月 19 日 15:00

場 所 ウェスティンホテル東京 (恵比寿ガーデンプレイス内)

講演者 佐藤隆文金融庁長官など国内の規制当局高官はじめ、各取引所も参加

FIA が主催するアジア地域最大級のデリバティブ国際会議で、日本での開催は今回が初。

この国際会議は、世界の先物取引の 3 分の 1 以上が行われているアジア太平洋地域において、先物業のより一層の振興を目指し、あらゆる市場参加者向けに最新情報の提供や意見交換の場を設けるものです。今回はマネージド・ファンド、温室効果ガス等の排出権取引市場、オプション取引戦略、日本市場における重要課題などがテーマに取り上げられているほか、主務省である金融庁、経済産業省の高官による基調講演も予定されています。

また今回の会議開催にあたっては、本所は東京金融取引所、東京証券取引所、大阪証券取引所とともにホスト・エクスチェンジ(取引所)として多方面で協力しています。会議プログラムでは、「インフォメーション・エクスチェンジ - 日本の商品市場 - 」(9月17日)と「日本におけるビジネス - 取引所の観点から - 」(9月18日)に本所理事長や幹部

職員がパネリストとして参加するほか、同時開催される展示会にも出展します。

9月28日～30日

### LBMA/LPPM 貴金属会議

日 時 平成 20 年 9 月 28 日～30 日

場 所 京都ホテルオークラ

講演者 ビル・エモット前「エコノミスト」編集長ほか  
国内外の貴金属ディーラー、鉱山会社等

世界の貴金属市場に多大な影響力を持つ、貴金属ディーラー等の自主規制団体である LBMA（ロンドン地金市場協会）が世界各地で開催する貴金属をテーマとした会議が今年は京都で開催されます。世界の貴金属関係者との交流を深める絶好の機会であることから、本所は本会議にスポンサーとして参加します。

「第 4 回 FIA アジア・デリバティブ会議」及び「LBMA/LPPM 貴金属会議」への報道関係者の参加は可能（一部非公開のセッション有り）ですが、事前登録が必要となります。詳細は広報部までお問い合わせください。

（FIA-Japan テクノロジー・コミッティー・セミナーは事前登録は不要です）

## 平成 20 年度検定試験の結果を公表

本所は、7 月 5 日に実施しました「平成 20 年度東京工業品取引所 検定試験」の結果を 8 月 29 日に公表しました。

試験科目	合格点	受験者	平均点	合格者	合格率
オプション	70 点	25 名	66.6 点	11 名	44.0%
石油	70 点	354 名	45.6 点	28 名	7.9%
貴金属	70 点	577 名	66.0 点	281 名	48.7%
ゴム	70 点	96 名	48.5 点	9 名	9.4%
アルミニウム	70 点	14 名	59.9 点	4 名	28.6%

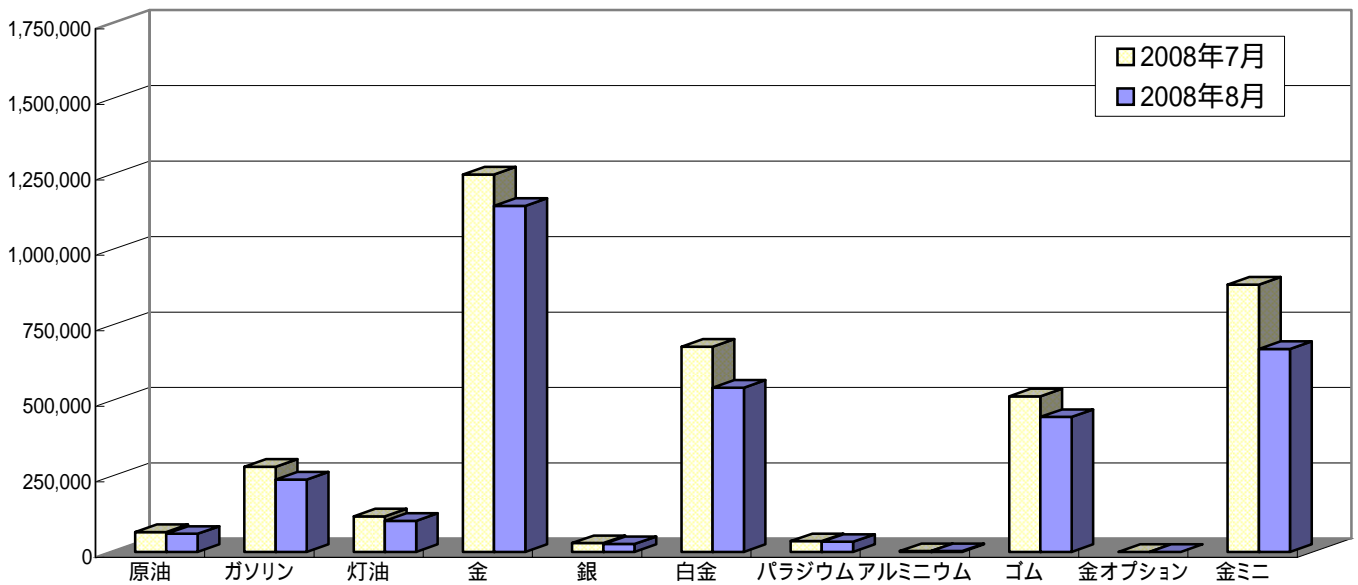
受験者数（延べ）は前回より 614 名減少、合格者数（延べ）は同 49 名減少しました。

合格点は前回同様各科目 70 点（100 点満点）。合格率はオプションと貴金属で 10 ポイント以上あがったのに対し、ゴムは 20 ポイント超低下、アルミニウムは横ばい、石油は前回同様に低水準ながら微増となりました。

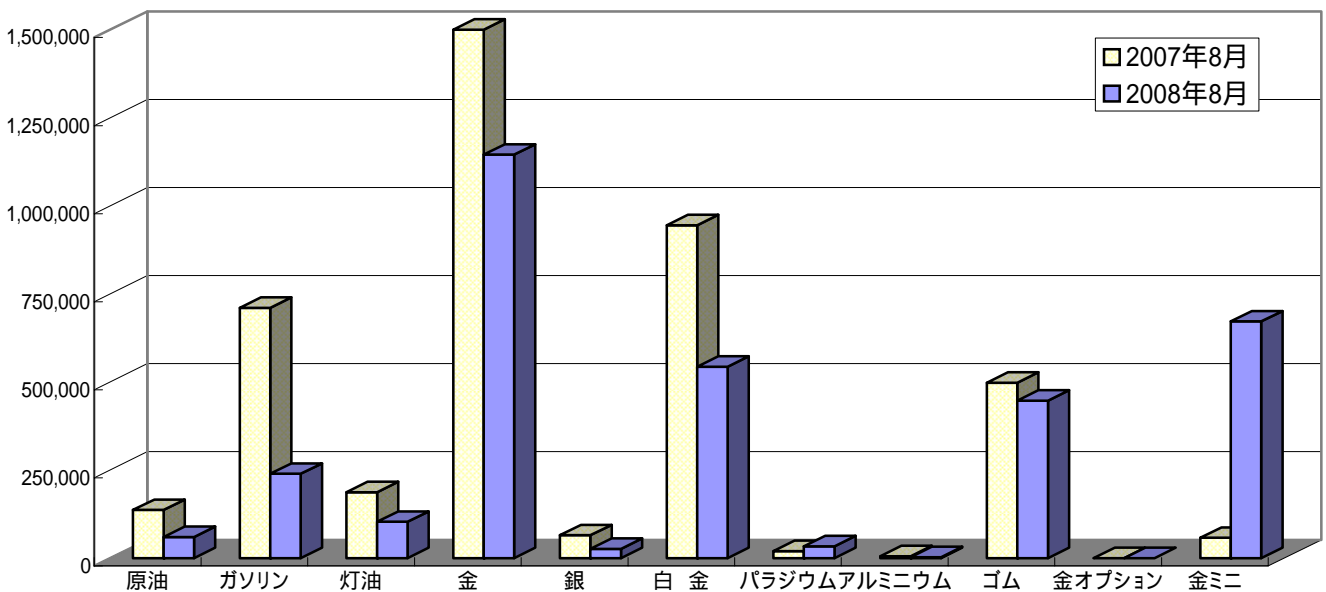
## 東京工業品取引所の商品別出来高

	出来高枚数		増減		1日平均枚数		増減	
	2008年8月	2008年7月	枚数	%	2008年8月	2008年7月	枚数	%
金	1,145,303	1,249,265	-103,962	-8.3%	54,538	56,785	-2,247	-4.0%
金ミニ	671,894	884,720	-212,826	-24.1%	31,995	40,215	-8,220	-20.4%
白金	543,169	679,046	-135,877	-20.0%	25,865	30,866	-5,001	-16.2%
ゴム	446,630	514,950	-68,320	-13.3%	21,268	23,407	-2,139	-9.1%
ガソリン	239,263	281,465	-42,202	-15.0%	11,393	12,794	-1,400	-10.9%
灯油	102,971	117,422	-14,451	-12.3%	4,903	5,337	-434	-8.1%
原油	59,879	65,427	-5,548	-8.5%	2,851	2,974	-123	-4.1%
パラジウム	33,283	35,594	-2,311	-6.5%	1,585	1,618	-33	-2.0%
銀	26,066	29,161	-3,095	-10.6%	1,241	1,326	-84	-6.4%
アルミニウム	2,476	2,784	-308	-11.1%	118	127	-9	-6.8%
金オプション	0	0	±0	-	0	0	0	-
<b>合計</b>	<b>3,270,934</b>	<b>3,859,834</b>	<b>-588,900</b>	<b>-15.3%</b>	<b>155,759</b>	<b>175,447</b>	<b>-19,688</b>	<b>-11.2%</b>
営業日数	21	22						

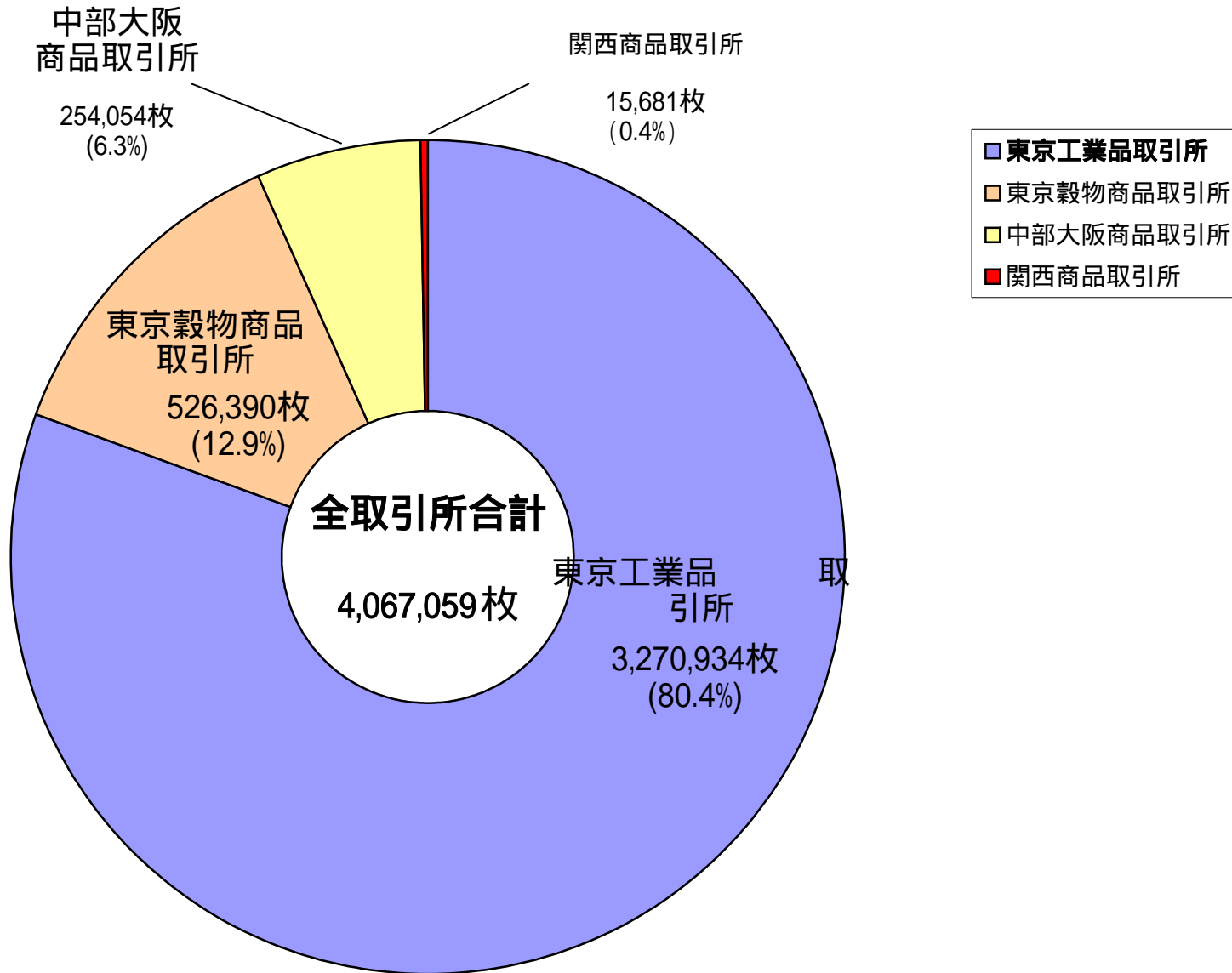
枚 前月比較



枚 前年同月比較



# 国内取引所別出来高シェア 2008年8月



月初・月末の期近・期先価格(平成20年8月)

商品	日付 (月初及び月末)		始値	高値	安値	終値	商品	日付 (月初及び月末)		始値	高値	安値	終値
金	8月1日	期近	3,168	3,168	3,143	3,143	アルミニウム	8月1日	期近	-	-	-	-
		期先	3,189	3,190	3,163	3,163			期先	334.2	334.7	327.2	327.2
	8月29日	期近	2,933	2,940	2,930	2,935		8月29日	期近	-	-	-	-
		期先	2,950	2,952	2,939	2,944			期先	317.8	318.3	313.8	314.0
金ミニ	8月1日	期近	3,167	3,167	3,140	3,140	ガソリン	8月1日	期近	87,610	87,800	86,750	86,820
		期先	3,189	3,190	3,162	3,166			期先	89,200	89,200	87,060	87,890
	8月29日	期近	2,933	2,933	2,929	2,929		8月29日	期近	87,580	87,580	86,270	86,390
		期先	2,949	2,952	2,940	2,942			期先	87,000	87,280	86,550	86,660
銀	8月1日	期近	613.3	614.0	613.3	614.0	灯油	8月1日	期近	101,850	101,850	99,640	99,750
		期先	620.4	620.4	610.1	612.0			期先	102,490	102,490	100,370	100,370
	8月29日	期近	-	-	-	-		8月29日	期近	95,200	95,200	94,000	94,200
		期先	486.5	486.5	481.9	485.9			期先	94,940	95,060	93,990	94,330
白金	8月1日	期近	6,114	6,114	5,924	5,935	原油	8月1日	期近	88,720	88,720	88,720	88,720
		期先	6,060	6,064	5,846	5,867			期先	82,810	82,840	81,300	81,850
	8月29日	期近	5,197	5,197	5,131	5,134		8月29日	期近	77,720	77,770	77,710	77,710
		期先	5,114	5,121	5,056	5,075			期先	78,090	78,220	77,520	77,630
パラジウム	8月1日	期近	1,310	1,310	1,310	1,310	ゴム	8月1日	期近	336.0	336.0	333.3	333.8
		期先	1,341	1,345	1,309	1,316			期先	331.5	331.9	325.8	325.8
	8月29日	期近	1,044	1,044	1,036	1,036		8月29日	期近	339.3	343.3	339.0	342.8
		期先	1,057	1,059	1,046	1,055			期先	319.0	324.0	317.6	320.7

